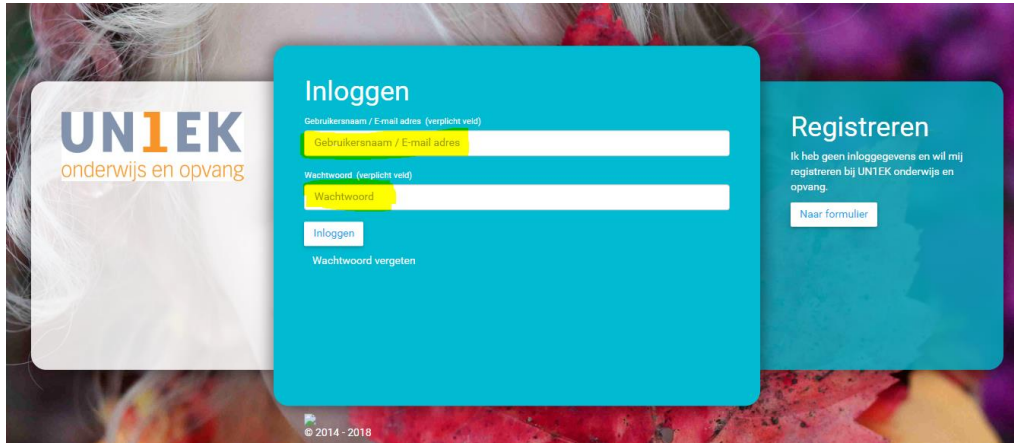


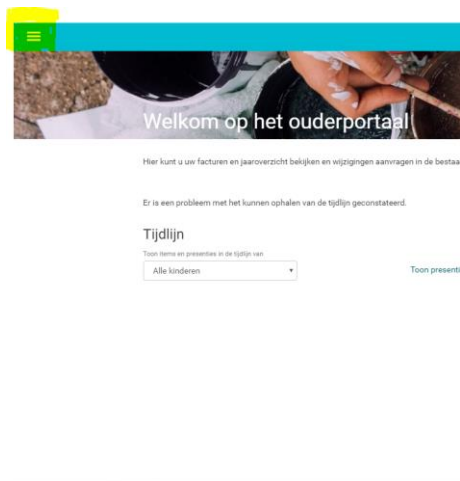
Instructie: Aanpassen gegevens ouder(s)

1. Inloggen in [ouderportaal](#) met emailadres en wachtwoord

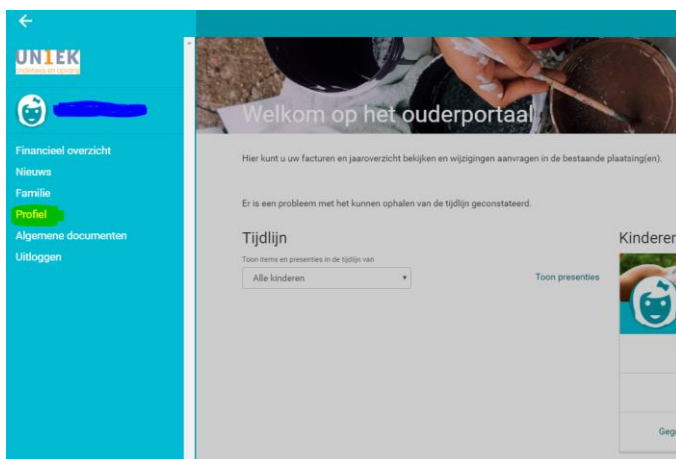
Mocht de link niet werken => <https://un1ek.kindplanner.nl/#/login>



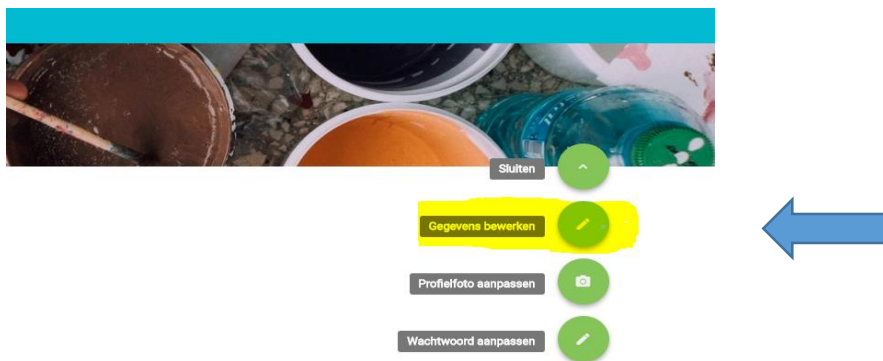
2. Ga naar menu linksboven



3. Ga naar Profiel



4. Ga naar groene button rechtsboven en klik erop en klik op **Gegevens bewerken**



5. Vul alle verplichte velden in.

A screenshot of the 'Informatie van ouder/verzorger' form. The title is 'Informatie van ouder/verzorger'. The form contains several input fields, each with a label and a 'verplicht veld' (required field) indicator. The following fields are highlighted in yellow: 'Achternaam (verplicht veld)', 'Voornaam (verplicht veld)', 'Voorletters (verplicht veld)', 'Burgerservicenummer (verplicht veld)', 'Geboortedatum (verplicht veld)', and 'Geslacht (verplicht veld)'. The 'Geslacht' field has radio buttons for 'Vrouw' (selected) and 'Man'. There is also a 'Tussenvoegsel' field.

6. Controleer de overige gegevens en pas deze indien nodig aan

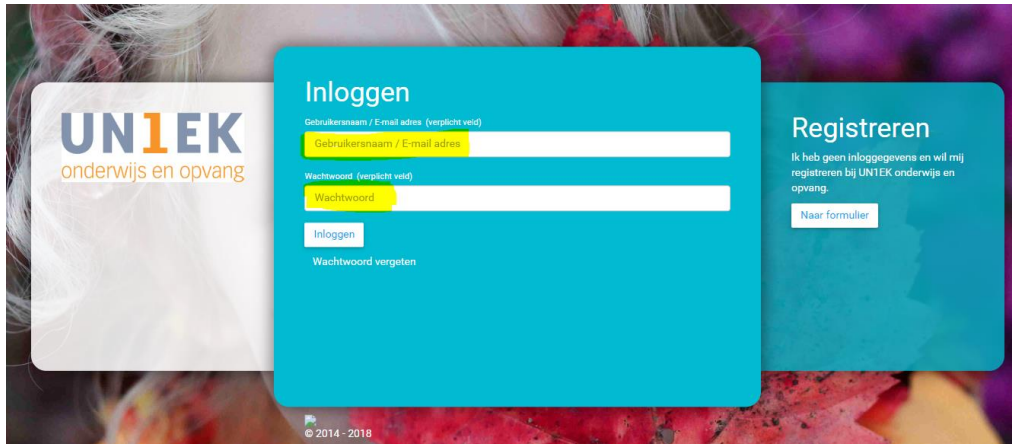
7. Druk op 'opslaan'

A screenshot of the address form. It contains several input fields for address information: 'Woonplaats (verplicht veld)' (with 'Vlaardingen' entered), 'Land (verplicht veld)', 'Factuur adres' (with a checked checkbox 'Het postadres is hetzelfde als factuuradres'), 'Straat (verplicht veld)', 'Huisnummer (verplicht veld)', 'Postcode (verplicht veld)', 'Woonplaats (verplicht veld)', and 'Land (verplicht veld)'. At the bottom, there are two buttons: 'Opslaan' (highlighted in green) and 'Terug naar gegevens'. A large blue arrow points from the left towards the 'Opslaan' button.

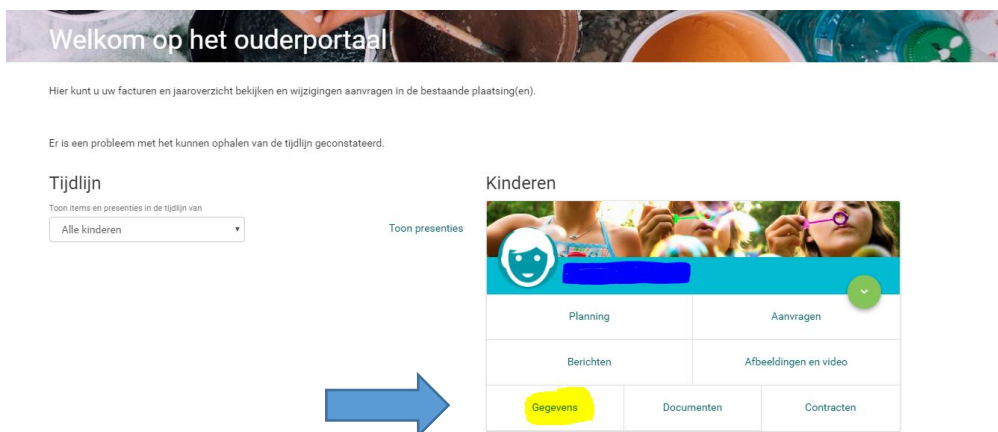
Instructie: Aanpassen gegevens kind(eren)

1. Inloggen in [ouderportaal](#) met emailadres en wachtwoord

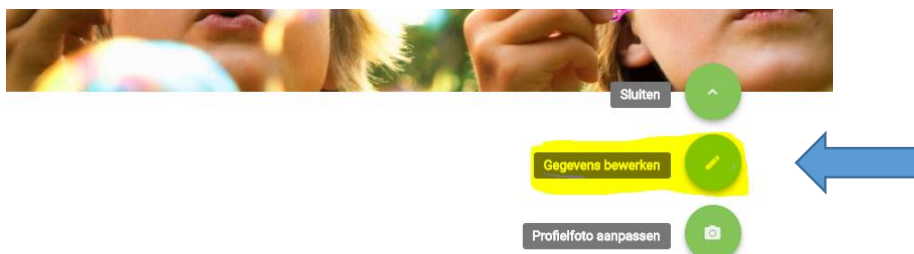
Mocht de link niet werken => <https://un1ek.kindplanner.nl/#/login>



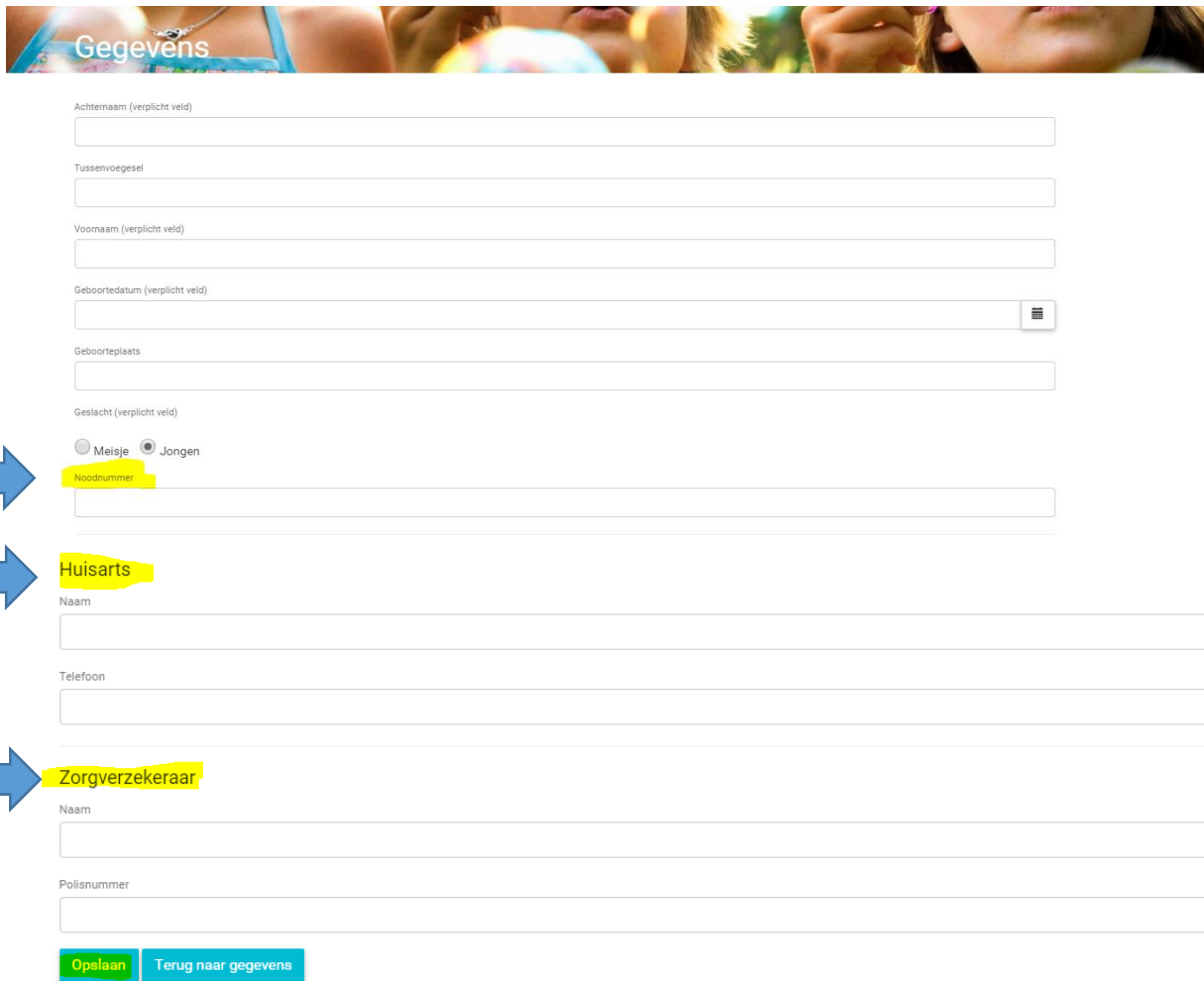
2. Ga naar kind en klik op gegevens



3. Druk op groene button en klik op bewerken gegevens



4. Controleer de gegevens en vul ook noodnummer, Huisarts en Zorgverzekeraar in.



Gegevens

Achternaam (verplicht veld)

Tussenvoegesel

Voornaam (verplicht veld)

Geboortedatum (verplicht veld)

Geboorteplaats

Geslacht (verplicht veld)
 Meisje Jongen

Noodnummer

Huisarts
Naam

Telefoon

Zorgverzekeraar
Naam

Polisnummer

Opslaan **Terug naar gegevens**

5. Druk op 'opslaan'

Bedankt voor uw medewerking!